

Prepararse para participar activamente en eTwinning

I. Completa tu candidatura

MODIFICACIÓN DEL PERFIL



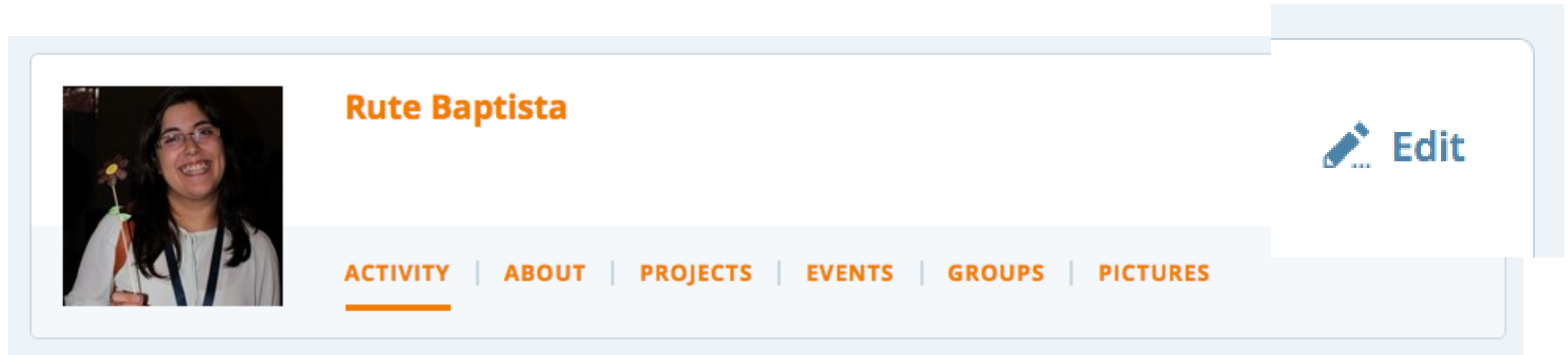
Menú

- ▶ Modificar el perfil
- ▶ Información personal
- ▶ Mis imágenes
- ▶ Mi(s) centro(s) escolar(es)
- ▶ Intereses
- ▶ Privacidad y seguridad

Modificar el perfil



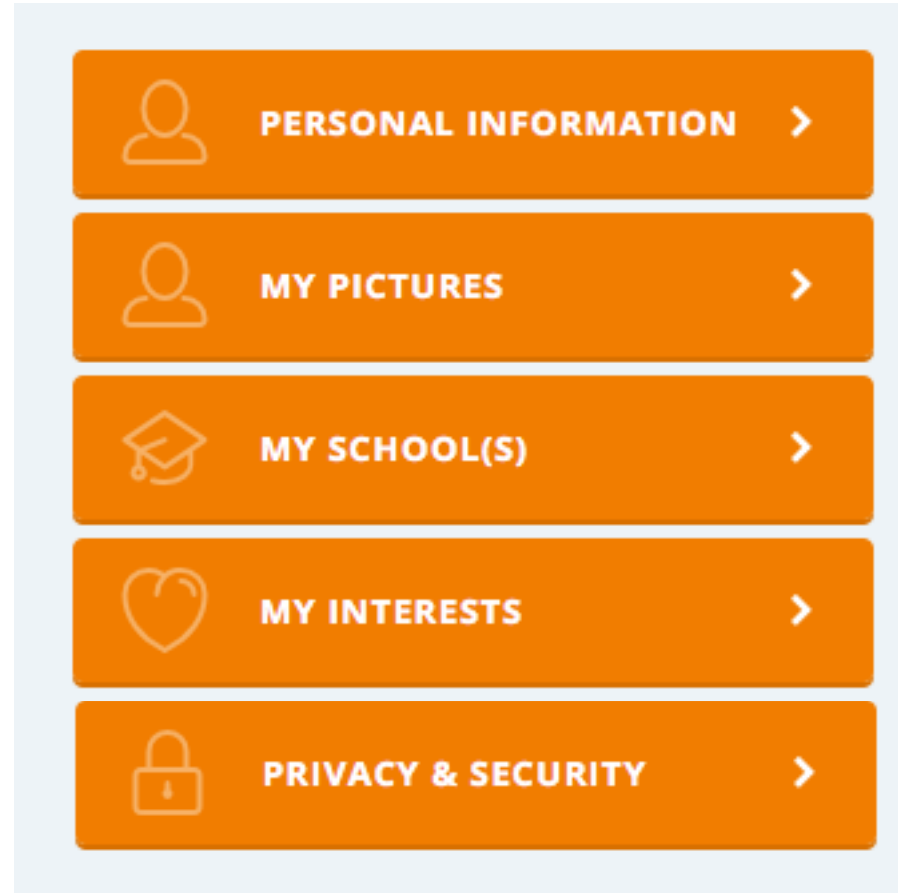
MODIFICAR EL PERFIL



The screenshot shows a user profile for Rute Baptista. On the left is a profile picture of a woman with glasses and a lanyard. To the right of the photo is the name 'Rute Baptista' in orange. Below the name is a horizontal menu with six items: 'ACTIVITY', 'ABOUT', 'PROJECTS', 'EVENTS', 'GROUPS', and 'PICTURES'. The 'ACTIVITY' item is underlined with an orange line. In the top right corner of the profile area, there is a blue pencil icon followed by the word 'Edit' in blue.

Completar nuestra información en la plataforma eTwinning Platform es clave. Cuanto más completo esté nuestro perfil, nos conocerán mejor y contaremos con más probabilidades de conseguir compañeros de proyecto de otro centro adecuados. Para acceder al perfil, basta con pulsar en nuestro nombre o en la imagen de la portada de eTwinning Live y modificarlo.

MODIFICAR EL PERFIL



Modificar el perfil te permitirá cambiar tus DATOS PERSONALES, IMÁGENES, información de CENTRO(S) educativo(s), INTERESES, así como las opciones de PRIVACIDAD Y SEGURIDAD.

Información personal



INFORMACIÓN PERSONAL



PERSONAL INFORMATION >

PERSONAL INFORMATION

First name

Last name

Email address

Username ?

XXXXXXXXXX

Password

[Click here to change password](#)

¿SABÍAS QUE...?

Esta área cuenta con dos espacios, uno de datos personales y una descripción. La información personal se refiere a datos como el nombre, la dirección de correo electrónico o la contraseña.

El único campo de datos que no puedes modificar es el NOMBRE DE USUARIO.

INFORMACIÓN PERSONAL



PERSONAL INFORMATION >

ABOUT ME

Short biography ?

1998 chara

:)

Website

Ex: <http://www.etwinning.com/>

Facebook

Ex: <http://www.facebook.com/etwinning>

LinkedIn

Ex: <http://www.linkedin.com/etwinning>

Twitter

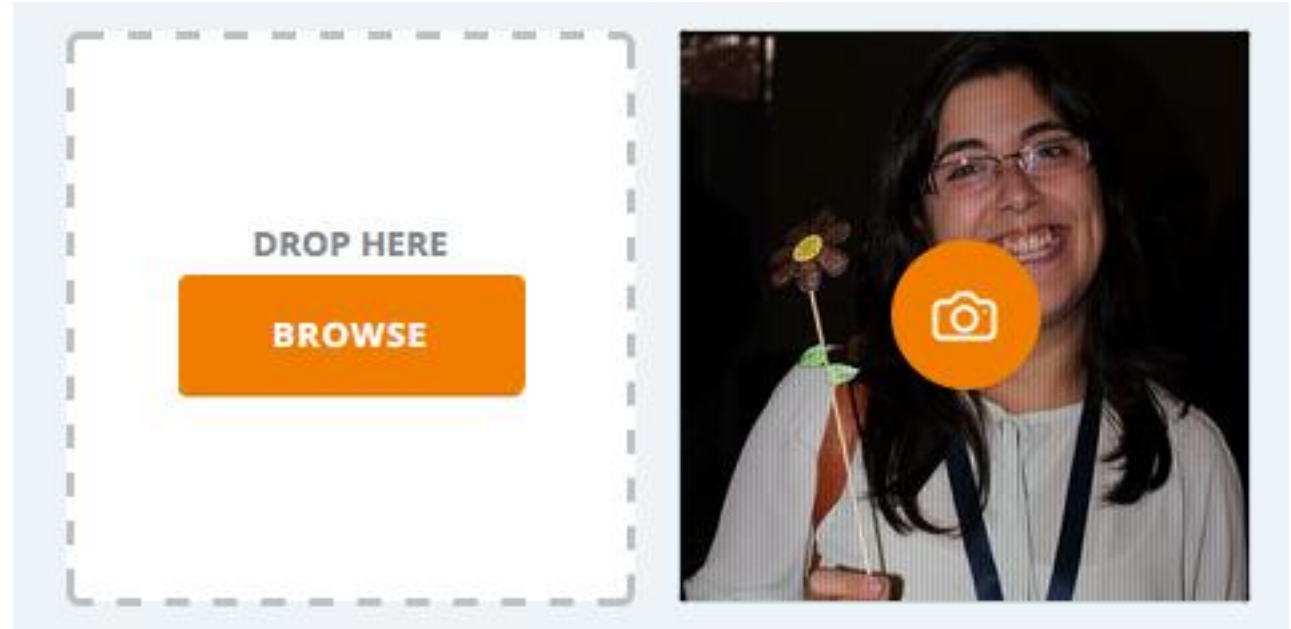
¿SABÍAS QUE...?

«Quién soy» recoge información, como una breve biografía y datos de contacto por internet (dirección web, Facebook, LinkedIn, Twitter). Lo que se escribe en la DESCRIPCIÓN PERSONAL aparecerá en la página de perfil (ACERCA DE) y debe corresponderse con tus ideas de trabajo en eTwinning. Es muy importante para que el resto de docentes te conozcan mejor. No compartas información privada, como direcciones de correo electrónico o de tu domicilio, ni tu número de teléfono.

Mis imágenes




MIS IMÁGENES



En el espacio MIS IMÁGENES puedes añadir imágenes relevantes para tu perfil. Selecciona una como imagen de perfil. Puedes cargar imágenes fuera del área de edición. Basta con que vayas a la sección de imágenes de tu perfil.

Mi(s) centro(s) escolar(es)



MI(S) CENTRO(S) ESCOLAR(ES)



MY SCHOOL(S)



SELECT SCHOOL

Central Support Service



DEFAULT SCHOOL

The default school is the school that

- > other eTwinners will see first in your profile
- > will be suggested to start a project with or participate in an existing project

This school is currently set as your default school.

ABOUT MY ROLE

If you changed school, change to "No" and save the changes below. You can add another school by clicking the "Add a school" button on top.

Do you still work in this school?

YES

What is your role?

Teacher



Subjects

Art

Astronomy

En este espacio puedes confirmar los datos de tu centro. Quizas no estuvieran todos en el momento del alta. Por lo que es muy importante que compruebes bien la información de tu(s) centro(s) educativo(s) en este espacio.

MI(S) CENTRO(S) ESCOLAR(ES)



MY SCHOOL(S)



CONTACT INFORMATION

Email address

Telephone

Website

PRINCIPAL INFORMATION

GENERAL INFORMATION

Name

Central Support Service

Official school number

LOCATION

Country

Belgium



Region

Communauté française



Address

ADD A SCHOOL

¿SABÍAS QUE...?

En MI(S) CENTRO(S) ESCOLAR(ES) es preciso indicar información como personas de contacto, la dirección del centro e información general acerca del centro. Si cambias de centro educativo o trabajas en más de un centro, ¡**no modifiques los datos de tu centro!!** En su lugar, pulsa **AÑADIR UN CENTRO ESCOLAR** y graba los datos del nuevo centro.

Intereses



INTERESES



MY INTERESTS



Complete the information below to allow other eTwinners to find you and let them know what kind of projects you would like to be involved in.

AVAILABILITY

I am available for an **eTwinning project**

NO



PROJECT IDEA

2000 characters

En el espacio INTERESES puedes expresar tus intereses de cara a los PROYECTOS. Aquí puedes indicar si estás DISPONIBLE para un proyecto eTwinning y describir tu(s) IDEA(S) DE PROYECTO. Aquí también se pueden indicar tus idiomas o asignaturas y las edades de los alumnos con quienes te gustaría trabajar. **Toda ello será visible al resto de docentes.**

¿SABÍAS QUE...?

INTERESES

 **MY INTERESTS** >



Rute Baptista
Central Support Service
Brussels, Belgium


 Edit

- ACTIVITY
- ABOUT
- PROJECTS**
- EVENTS
- GROUPS
- PICTURES

Followers	Following	Contacts
56	5	133

PROJECT IDEA

Active projects (3)

 **Teacher Training Pilot 2015**
02.02.2015
The new Twinspace for the TT pilot

La IDEA DE PROYECTO descrita en tus INTERESES aparecerá en la sección de proyectos de tu perfil.

Privacidad y seguridad



PRIVACIDAD Y SEGURIDAD




PRIVACY & SECURITY



PRIVACY

Control who can see your profile and how they can interact with your content by using the settings below.

My profile can be viewed by anyone, including people outside eTwinning. 



Other eTwinning teachers can comment on my timeline posts.

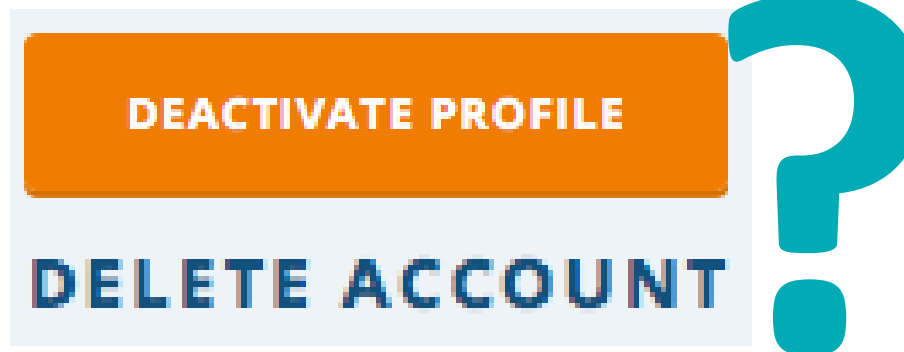


En eTwinning animamos a cuidar y mantener la seguridad en línea. Podemos controlar quién ve y quién comenta nuestro perfil. También es posible informar de comportamiento abusivo por medio del botón de quejas.

PRIVACIDAD Y SEGURIDAD



¿SABÍAS QUE...?



ES posible desactivar y/o eliminar tu cuenta. Antes de tomar una decisión al respecto, ponte siempre en contacto con tu Servicio Nacional de Apoyo. Si **DESACTIVAMOS** tu cuenta, otros miembros de eTwinning no podrán encontrarte. Podrás reactivar tu perfil en cualquier momento. Solamente deberías **ELIMINAR** tu cuenta si deseas abandonar eTwinning por completo.

etwinning.net

Idea, textos y edición del Servicio Central de Apoyo de eTwinning - 2015

 Con licencia Creative Commons (CC)

