

# Jak zostać aktywnym eTwinnerem

I. Sfinalizuj swój wpis

EDYCJA PROFILU

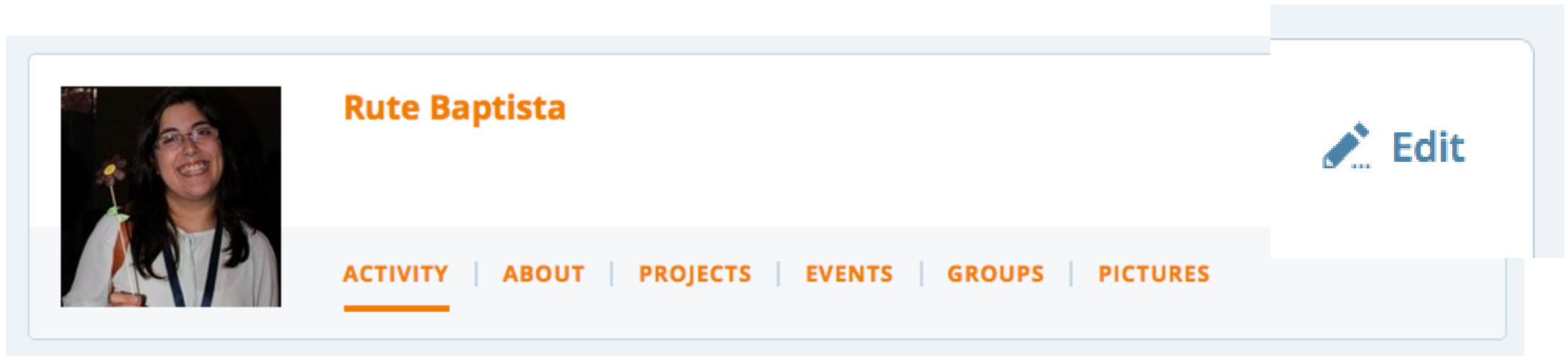


# Menu

- ▶ Edytuj profil
- ▶ Dane osobowe
- ▶ Moje obrazy
- ▶ Moje szkoły
- ▶ Moje zainteresowania
- ▶ Prywatność & Bezpieczeństwo


# Edytuj profil





**Rute Baptista**

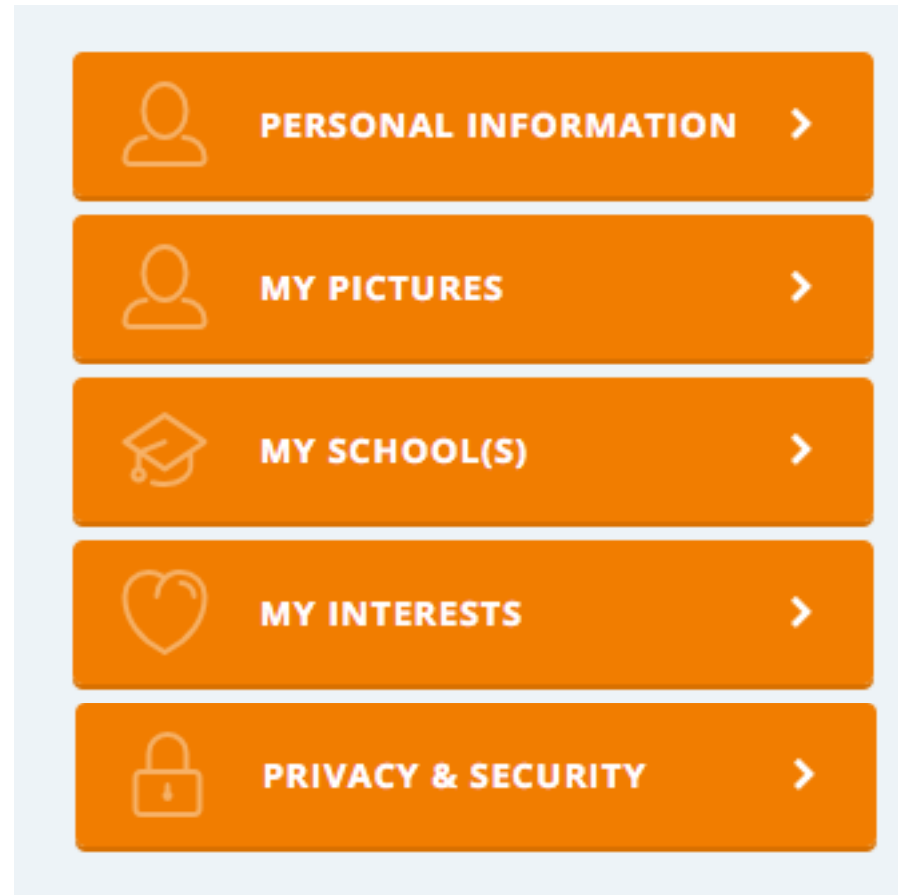
[ACTIVITY](#) | [ABOUT](#) | [PROJECTS](#) | [EVENTS](#) | [GROUPS](#) | [PICTURES](#)

 **Edit**

Sfinalizowanie swojego wpisu na Platformie eTwinning jest bardzo ważne. Im lepiej uzupełnisz swój profil, tym lepiej ludzie będą mogli cię poznać i wzrośnie również prawdopodobieństwo znalezienia dobrego partnera do projektu.

Wejdź na swój profil klikając w swoje nazwisko lub zdjęcie na głównej stronie eTwinning Live, a następnie EDYTUJ swój profil.

## EDYTUJ PROFIL



Edytowanie swojego profilu pozwoli ci zmieniać DANE OSOBOWE, ZDJĘCIA, szczegóły dotyczące SZKOŁY/SZKÓŁ, zainteresowania, a także ustawienia dotyczące PRYWATNOŚCI I BEZPIECZEŃSTWA.

Dane osobowe



## DANE OSOBOWE




### PERSONAL INFORMATION

First name

Last name

Email address

Username 

Password

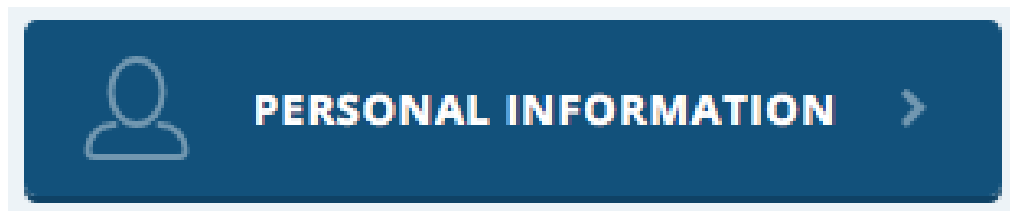
[Click here to change password](#)

WARTO WIEDZIEĆ

DANE OSOBOWE podzielone są na dwie subsekcje: „Dane osobowe” i „O mnie”.

„Dane osobowe” to takie informacje o tobie jak: imię i nazwisko, adres email, hasło. Twoja NAZWA UŻYTKOWNIKA to jedyna informacja, której nie możesz sam edytować.

## DANE OSOBOWE



### ABOUT ME

Short biography ?

1998 char

)

Website

Ex: <http://www.etwinning.com/>

Facebook

Ex: <http://www.facebook.com/etwinning>

LinkedIn

Ex: <http://www.linkedin.com/etwinning>

Twitter

WARTO WIEDZIEĆ

„O mnie” to takie informacje o tobie, jak twój życiorys oraz informacje na twój temat w internecie (adres strony, Facebook, LinkedIn, Twitter).

To, co napiszesz w swoim KRÓTKIM ŻYCIORYSIE pojawi się na stronie O MNIE twojego profilu; informacje te powinny nawiązywać do tego, czym zajmujesz się w ramach eTwinningu. To bardzo ważne, bo w ten sposób inni nauczyciele będą mogli lepiej ciebie poznać. Nie zamieszczaj tutaj żadnych prywatnych informacji, takich jak adres email, adres zamieszkania czy numer telefonu.



# Moje obrazy



## MOJE OBRAZY



W sekcji MOJE OBRAZY możesz dodawać zdjęcia związane z twoim profilem.

Wybierz jedno z nich jako zdjęcie profilowe.

Zdjęcia możesz dodawać poza obszarem edycyjnym. Po prostu przejdź do Obrazów na swoim profilu.

# Moje szkoty



## MOJA SZKOŁA



MY SCHOOL(S)



### SELECT SCHOOL

Central Support Service



### DEFAULT SCHOOL

The default school is the school that

- > other eTwinners will see first in your profile
- > will be suggested to start a project with or participate in an existing project

**This school is currently set as your default school.**

### ABOUT MY ROLE

If you changed school, change to "No" and save the changes below. You can add another school by clicking the "Add a school" button on top.

**Do you still work in this school?**



**What is your role?**

Teacher



### Subjects



Art



Astronomy

W tym miejscu możesz potwierdzić dane dotyczące twojej szkoły/twoich szkół. Być może nie dysponowałeś wszystkimi danymi podczas rejestracji. To ważne, abyś jeszcze raz sprawdził tutaj informacje o swojej szkole/swoich szkołach.

## MOJE SZKOŁY



MY SCHOOL(S)



### CONTACT INFORMATION

Email address

Telephone

Website

### PRINCIPAL INFORMATION

### GENERAL INFORMATION

Name

Official school number

### LOCATION

Country

Region

Address

WARTO WIEDZIEĆ

ADD A SCHOOL

W zakładce MOJA SZKOŁA należy podać dane kontaktowe, dane o dyrektorze szkoły oraz ogólne informacje na temat twojej szkoły.

Jeśli zmieniasz szkołę, albo pracujesz w więcej niż jednej szkole, **nie zmieniaj szczegółów swojej szkoły!** Po prostu kliknij w przycisk **DODAJ SZKOŁĘ** i podaj dane nowej szkoły.

# Moje zainteresowania



## MOJE ZAINTERESOWANIA



MY INTERESTS



Complete the information below to allow other eTwinners to find you and let them know what kind of projects you would like to be involved in.

### AVAILABILITY

I am available for an **eTwinning project**

NO



### PROJECT IDEA

2000 characters

W MOICH ZAINTERESOWANIACH możesz wyrazić swoje zainteresowania związane z założeniem PROJEKTU.

Tutaj możesz zaznaczyć, czy jesteś DOSTĘPNY dla projektu eTwinning oraz opisać swój POMYSŁ/swoje POMYSŁY NA PROJEKT. Inne informacje, które można tutaj zamieścić dotyczą języków, przedmiotów, przedziału wiekowego uczniów, z którymi chciałbyś współpracować. **Wszystko to będzie widoczne przez innych nauczycieli.**

# MOJE ZAINTERESOWANIA



**Rute Baptista**  
Central Support Service

Edit

Brussels, Belgium

ACTIVITY | ABOUT | **PROJECTS** | EVENTS | GROUPS | PICTURES

Followers  
**56**

Following  
**5**

Contacts  
**133**

## Active projects (3)



**Teacher Training Pilot 2015**

02.02.2015

The new Twinspace for the TT pilot

**PROJECT IDEA**

POMYSŁ NA PROJEKT opisany w MOICH ZAINTERESOWANIACH można znaleźć w zakładce PROJEKTY na stronie twojego Profilu.



# Prywatność & Bezpieczeństwo






PRIVACY & SECURITY



### PRIVACY

Control who can see your profile and how they can interact with your content by using the settings below.

**My profile can be viewed by anyone, including people outside eTwinning.** 

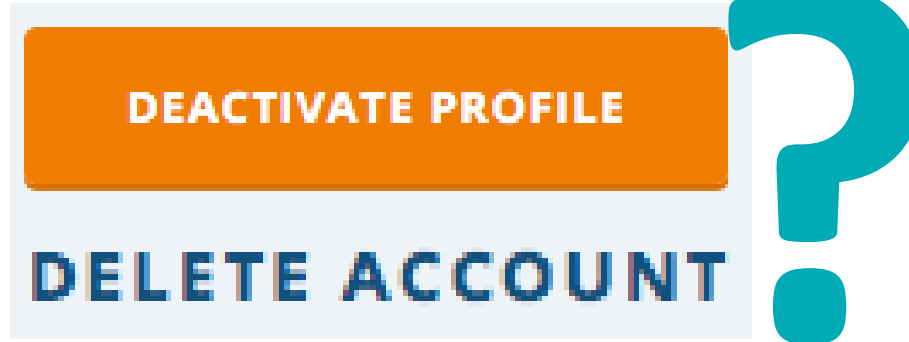


**Other eTwinning teachers can comment on my timeline posts.**



W eTwinningu zachęcamy i dążymy do utrzymania eBezpieczeństwa.

Możesz kontrolować, kto widzi i komentuje twój Profil. Możesz również zgłosić nadużycia za pomocą przycisku Zgłoś.



Można dezaktywować i/lub usunąć swoje konto. Przed podjęciem takiej decyzji zawsze kontaktuj się ze swoim Narodowym Biurem Kontaktowym.

Jeśli DEZAKTYWUJESZ swoje konto, nie będziesz mógł być znaleziony przez innych eTwinerów. Możesz ponownie aktywować swoje konto w dowolnym czasie.

Powinieneś USUNĄĆ swoje konto, jeśli nie chcesz już dłużej uczestniczyć w eTwinningu.

# etwinning.net

Opracowanie, tekst i redakcja - Centralne Biuro Programu eTwinning - 2015



Na licencji Creative Commons

